

DOI: 10.13718/j.cnki.xdzk.2018.01.005

成熟期苹果计数方法研究

——以黄土高原样本为例证^①

张万红, 朱元骏

西北农林科技大学 水土保持研究所, 陕西 杨凌 712100

摘要: 对比 RGB(红, 绿, 蓝)颜色空间下各颜色分量间多种色差运算的自适应阈值分割与基于 H (色调)和 S (饱和度)的 K 均值聚类算法对苹果影像的分割, 选取适宜于自然生长状态下成熟期苹果影像分割的最佳算法分割目标物. 在影像分割的基础之上, 通过计算影像中苹果区域的总面积与单果平均面积之商确定苹果数目. 试验结果表明: $1.1 \times R-G$ 色差运算结合自适应阈值分割算法对成熟期苹果影像有较好的分割效果; 以影像中苹果总面积与单果平均面积之商确定苹果数目的算法准确率可达 82.18%, 计数方法准确率高.

关键词: 苹果影像; 色差运算; 自适应阈值分割; 计数

中图分类号: S66-33

文献标志码: A

文章编号: 1673-9868(2018)01-0027-08

苹果(*Malus pumila* Mill.)是蔷薇科经济价值较高的植物^[1], 也是中国第一大果品^[2], 其种植区域主要分布在渤海湾区和黄土高原地区^[3], 其中, 黄土高原区域因其气候温凉、海拔高(600~1 300 m)、昼夜温差大(11.8~16.6 °C)、光照充足、土层深厚、干燥少雨(年降雨 500~800 mm)、病虫害发生轻和环境污染小等特征已成为我国苹果发展最具潜力的区域, 也是世界公认的最大优质苹果产区^[4-5].

为了能准确估算苹果园的经济收益, 对苹果产量进行快速精确预测是必要的手段, 而准确计数苹果结果对准确预测苹果产量具有重要借鉴意义. 对于采摘后的果实, 由于所处环境条件可人为改变, 计数工作相对简单、易操作. 但对自然生长状态下的苹果, 由于果园作业场景复杂, 自然光照随时间变化较大, 从早晨或黄昏的弱大气光到中午的强太阳光, 光照强度和颜色都存在一定的差异, 且因果树树叶遮挡, 多果邻接会产生各种不同形式的阴影使准确识别苹果果实具有较大的挑战性^[6]. 图像分割法可以实现对图像中目标物的提取^[7], 目前利用图像分割法已开展的相关研究工作主要集中在服务于提高苹果自动化采摘机器人的识别率^[8-12]和如何在苹果分级系统中对红色果品进行准确识别^[8, 13], 研究重点则以分离及准确定位粘连苹果为主要内容^[14-19], 研究方法主要以 RGB(红、绿、蓝)颜色模型为基础并结合多种其它颜色模型展开. 例如, 司永胜等选择 $R-G$ 颜色差为颜色特征, 提出了一种基于 K -均值聚类的苹果图像识别算法对颜色和背景相近的绿色苹果进行识别^[20]; 张传栋等将 RGB 颜色空间转换至 HIS(色调、强度、饱和度)颜色空间, 利用色调信息, 采用基于 ExR(超红)的算法并应用基于区域的分割方法实现了对目标的有效分割, 并通过

① 收稿日期: 2016-12-01

基金项目: 中国科学院重点部署项目(KFZD-SW-306-03).

作者简介: 张万红(1974-), 男, 陕西扶风人, 助理研究员, 博士, 主要从事生态模型及影像分割的研究.

通信作者: 朱元骏, 副研究员, 博士.

估计轮廓曲线段的圆心及其半径参数,最终实现了对果实的定位^[21];JI 等将 $R-G$ 颜色差作为识别红色苹果的方法改进了苹果采摘机器人的工作效率^[22];张润浩等将苹果影像由 RGB 颜色空间转换至 YUV(U 和 V 表示颜色信息, Y 表示强度)颜色空间,并利用色差分量 V 建立果实与背景分割的高斯分布拟合模型,根据拟合结果自动获取分割阈值,实现了自然场景下苹果的准确分割^[23];王晓慧和黄兆良等利用 Otsu(最大类间方差法)分割 $R-G$ 和 $ExR-ExG$ (超红减超绿)图像,实现了对红色苹果的识别^[8, 13]. 相对以上研究,目前针对计数成熟期苹果树结果数量的相关研究,鲜有文献报道.

因此,本研究通过对比多种图像分割算法对成熟期苹果影像的分割,选取适宜的分割方法,通过训练提高其影像分割精度;并以影像分割为基础,计算分割后影像中单果的平均面积,通过求解影像中苹果的总面积与单果平均面积的比值,确定苹果数目,对求解结果进行准确率计算.

1 材料与方法

1.1 图像采集区简介

图像采样区地处黄土高原中南部陕甘交界的陕西省长武县洪家镇王东村($35^{\circ}14'N$, $107^{\circ}41'E$),海拔 1 220 m,属暖温带半干旱湿润性大陆季风气候,年均降水 584 mm,年均气温 $9.1^{\circ}C$,无霜期 171 d,地下水埋深 50~80 m,属黄土高原典型旱作农业区.地貌类型为黄土高原沟壑区,土壤类型为黑垆土.农林作物以苹果、小麦(*Triticum aestivum* L.)、玉米(*Zea mays* L.)为主.

1.2 图像采集

于 2016 年 10 月中旬(苹果收获季),使用华为荣耀 7 智能手机在太阳光较弱的时间段,将镜头平行于水平地面,并固定拍照距离,以自然曝光的模式,对目标果实进行拍照并采集影像.影像采集后,为方便分割处理,在不影响影像中目标与背景形状及颜色的前提下,影像统一裁剪为 960×1891 像素大小,以 JPG 格式导入计算机.

1.3 图像分析方法

将 RGB 颜色空间转换为 HIS 颜色空间,并获取 H 及 S 颜色分量(RGB 转换 HIS 公式参见参考文献^[21]).选取适宜的分类数,使用 K 均值聚类算法分别对 H 及 S 颜色分量进行聚类分析,获取分割图像.

提取 RGB 颜色空间下的 R, G, B 颜色分量,分别对 R 颜色分量、 $1.4 \times R-G$ 、 $R-G/G-B$ 、 $2 \times R-G-B$ 以及 $R-G$ 运算结果进行 Otsu 分割^[24],并对分割结果进行比较.

在比较多种分割算法的基础之上,提出 $1.1 \times R-G$ 色差运算与 Otsu 分割法相结合的影像分割方法.

对二值化处理后的影像使用 MatLab(版本 R2015b)软件中的“bwareaopen”命令进行去噪处理,去除噪声后的影像通过“bwarea”命令计算影像中苹果区域的总面积(像素数),并计算单果平均面积(像素数),以影像中苹果区域的总面积与单果平均面积的比值确定苹果结果数目.对计数结果进行准确率计算.

1.4 数据处理

采用 EXCEL2013 进行数据处理及运算.

2 结果与分析

2.1 基于 H 和 S 颜色分量的 K 均值聚类分析

选择合适的颜色空间是实现准确分割目标的基础, HIS 颜色模型可以反映人的视觉系统感知彩色的方式,以色调、饱和度和强度 3 种基本特征量来表示给定颜色^[21]. 图像聚类可以将图像划分为一系列相互不重叠的独特性质区域^[25]. 因此,在本试验中,首先将 RGB 颜色空间转换为 HIS 颜色空间,通过提取 H (色调)和 S (饱和度)颜色分量,并对 H 和 S 颜色分量分别进行聚类分析,以分割目标影像,影像分割结果见图 1.

图 1(a)为原始影像样本, 图 1(b)为 H 颜色分量图, 在图 1(b)中苹果红色较深的区域呈现为白色, 而浅红色的区域则呈现为黑色, 苹果果面颜色均一性差. 对 H 颜色分量进行 K 均值聚类分析, 聚类分析后的影像分割图见图 1(c), 在图 1(c)中, K 均值聚类分析准确呈现了 H 颜色分量在苹果区域的差异, 但图像噪声大. 图 1(d)为 S 颜色分量图, 在 S 颜色分量图中, 苹果果面 S 颜色分量值一致性较差, 苹果周围的部分树叶呈现出与苹果果面相近的颜色, 苹果轮廓清晰, 其聚类分析结果虽然能准确呈现 S 颜色分量图中的差异, 但对苹果区域的识别结果不甚理想(图 1(e)).




图 1 基于 H 和 S 颜色分量的聚类分析

2.2 基于 R, G, B 颜色分量间色差运算的 OTSU 影像分割

影像分割结果表明基于 H 和 S 颜色分量的 K 均值聚类分析不能将成熟期的苹果从背景影像中成功进行分离. 考虑到自然界中的任意颜色都可以由 RGB 颜色空间中的 R, G, B 三基色按不同的比例混合而成^[7], 且在苹果成熟期, 苹果果面颜色基本呈现红色, 因此提取 R 颜色分量(图 2)后, 使其分别与 G 和 B 颜色分量(图 2)组合进行色差运算, 并对运算结果进行 Otsu 分割^[24].

R 颜色分量以及其与 G 和 B 颜色分量间色差运算的 Otsu 分割结果见图 3. 图 3(a)为 R 颜色分量 Otsu 分割结果, 图像中苹果下半部的阴影部分不能被准确识别, 阈值分割后的图像噪声比较大. 图 3(b)为 $1.4 \times R - G$ 阈值分割的结果, 该算法能准确呈现苹果的外形轮廓, 但图像噪声也比较大, 苹果果面有部分区域也不能被准确识别. 图 3(c)为 $R - G / G - B$ Otsu 分割后的影像分割结果, 与 R 颜色分量以及 $1.4 \times R - G$ 色差

Otsu 分割结果相比较,其噪声较小,但苹果的部分区域与背景融为一体很难识别,该分割方法不能准确呈现苹果的外部轮廓.图 3(d)为 2 倍 R 颜色分量后与 G 和 B 颜色分量色差运算经 Otsu 分割后的影像图,该算法苹果轮廓清晰可见,但其对苹果果面阴影区域分割效果差,较大的噪声也使图像的后续处理难度增大.图 3(e)为 $R-G$ 色差 Otsu 分割的影像图,观察分割后的影像图,在苹果区域除边缘阴影处有轻微漏分割现象外,图像噪声小,苹果整体轮廓清晰,背景呈现为单一的黑色区域,分割结果准确性高.图 3(f)为经过多次尝试,修改 $R-G$ 色差公式中 R 颜色分量的系数为 1.1,并对公式计算结果进行 Otsu 分割后的影像效果图,该图显示了与图 3(e)较一致的分割效果.




图 2 苹果 R, G, B 颜色分量图

为了获取最佳影像分割方法,选取苹果果面红色较浅的苹果影像,进一步比较 $R-G$ 与 $1.1 \times R-G$ 两种算法经 Otsu 分割后的影像分割效果.图 4(a)为所选样本,图 4(b)与图 4(c)为经过不同色差运算后苹果影像 Otsu 分割效果图,比较图 4(c)与图 4(b),图 4(b)显示了清晰的图像轮廓,经 $1.1 \times R-G$ 运算后,苹果果柄形状也被准确识别,且较小的影像噪声更易于后续影像处理.因此,本文选取 $1.1 \times R-G$ 色差运算结合 Otsu 分割法作为成熟期苹果影像的分割方法.

2.3 苹果数目计算

在进行苹果计数运算之前,首先对多幅单果影像进行阈值分割,并计算分割后的单果平均面积.然后对待计数目标影像进行色差运算并进行 Otsu 阈值分割,对阈值分割后的影像进行去噪及图像空洞填充处理.图像处理效果图见图 5,图 5(a)为原始影像样本,图 5(b)为 Otsu 分割后的影像图.在图 5(b)中苹果轮廓清晰,但部分苹果区域由于果面颜色不均一,浅色部分有黑点或黑斑,为了不影响面积运算结果,对阈值化后的二值影像进行去噪并填充空洞,去噪及填充空洞后的影像见图 5(c).图 5(c)显示了纯净的背景及完整的苹果轮廓.在苹果影像分割的基础上,根据影像中苹果区域的总面积与平均单果面积的商确定苹果个数.

2.4 分析计数结果

为了验证计数结果的准确性,对 20 幅图像,共计 273 个苹果与本文算法所获取的苹果数目进行误差率及准确率计算^[26].

$$E = \frac{|s_1 - s_2|}{s_1} \times 100\% \quad (1)$$

$$A = 1 - E \quad (2)$$

式中: E 代表误差率, s_1 为实际苹果数, s_2 为本文方法计算所得苹果数目, A 为准确率,计算结果见表 1.表 1 表明根据本文算法计数苹果结果数,其平均误差率为 17.82%,平均准确率为 82.18%.

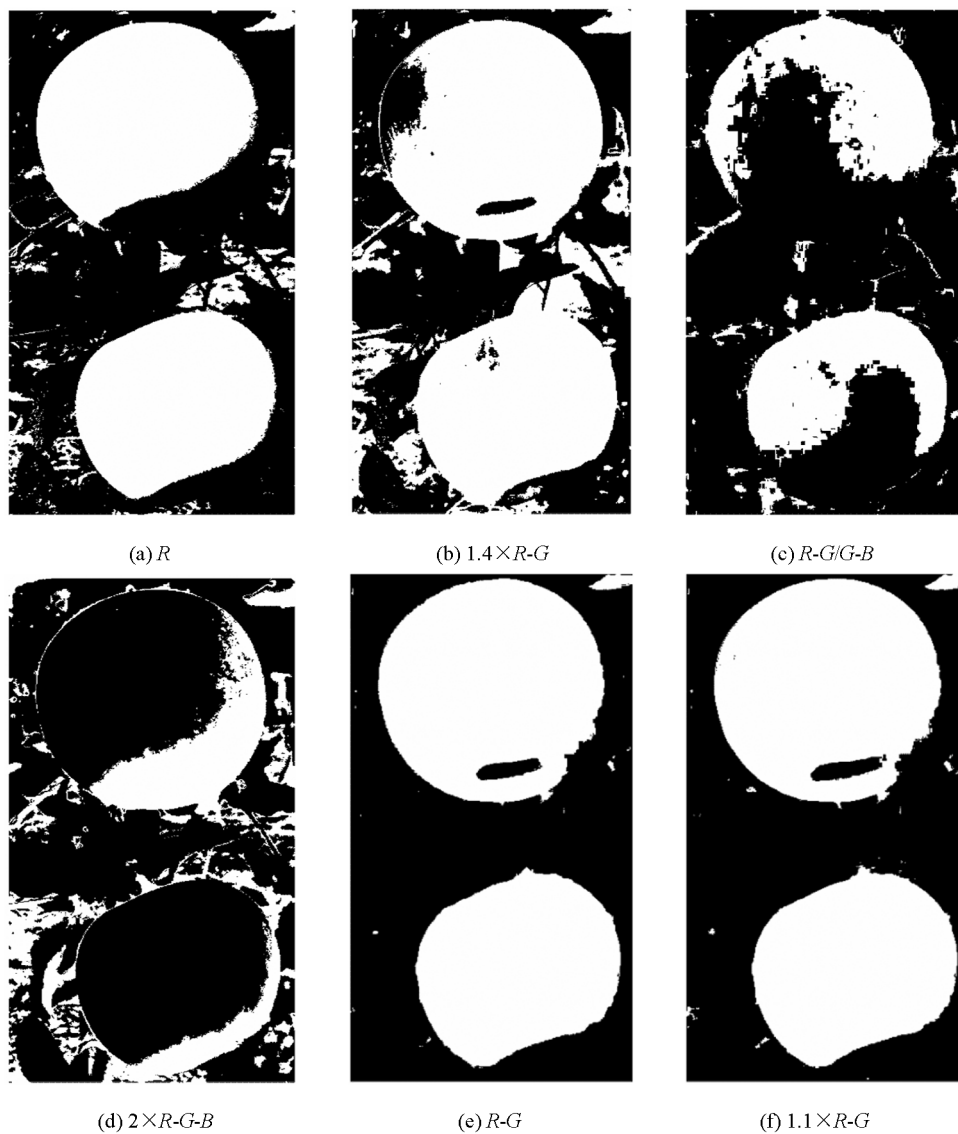


图 3 基于 R, G, B 颜色分量的 OTSU 影像分割





图 4 $R - G$ 与 $1.1 \times R - G$ OTSU 结果比较



(a) 测试图 3



(b) OTSU 分割



(c) 填充孔洞后的二值图

图 5 待计数苹果影像

表 1 苹果实际数目与本文算法计算获取的苹果数目统计分析

图像序号	苹果总数	识别个数	误差率/%	准确率/%
1	20	16	20.0	80.0
2	15	11	26.7	73.3
3	16	13	18.8	81.2
4	26	23	11.5	88.5
5	23	22	4.3	95.7
6	13	15	15.4	84.6
7	9	6	33.3	66.7
8	12	9	25.0	75.0
9	14	12	14.3	85.7
10	10	7	30.0	70.0
11	16	17	6.3	93.7
12	8	6	25.0	75.0
13	5	5	0.0	100.0
14	18	16	11.1	88.9
15	16	12	25.0	75.0
16	11	12	9.1	90.9
17	6	5	16.7	83.3
18	7	5	28.6	71.4
19	13	11	15.4	84.6
20	15	12	20.0	80.0
平均			17.8	82.2

3 讨 论

本试验以计数自然生长状态下的苹果果实为研究目标,通过对比多种影像分割算法,提出 $1.1 \times R-G$ 色差运算的 Otsu 影像分割法作为本研究的影像分割法,该方法不仅对苹果果面红色较均匀的果实有较好的分割效果,而且对于红白相间的果实也有较好的分割效果,适宜成熟期以苹果为分割目标的影像分割,但不适用于苹果采摘机器人对单果的精确定位与识别.在苹果之间粘连、重叠程度较小且果实被遮挡的现象较少发生的条件下,直接以计算影像中苹果总面积与单果平均面积之商确定苹果数目的方法简单易操作,方法可为果园抽样调查果实生长状况提供技术借鉴.在苹果计数算法中,单果平均面积的确定影响计数的准确率,因此该方法需要采集较多的单果样本以确定单果面积.

4 结 论

在影像分割的基础上,以计数自然生长状态下的苹果数目为主要研究目标,通过对多种影像分割方法的比较,结果表明 $1.1 \times R-G$ 色差运算结合 Otsu 阈值分割的方法对成熟期以苹果为分割目标的影像有较好的分割效果.对二值化后的苹果影像进行去噪处理,计算去噪处理后影像苹果区域的总面积,以苹果总面积与单果平均面积的商确定苹果影像中的苹果数目,该方法计算简单,计数准确率较高.

参考文献:

- [1] 朱林慧,廖芳,曹保红,等.苹果属 3 种检疫性疫霉的四重 PCR 分子检测 [J].西南大学学报(自然科学版),2017,39(5):7-14.
- [2] 王海波,李林光,陈学森,等.中早熟苹果品种果实的风味物质和风味品质 [J].中国农业科学,2010,43(11):2300-2306.
- [3] 刘天军,蔡起华,朱玉春.气候变化对苹果主产区产量的影响——来自陕西省 6 个苹果生产基地县 210 户果农的数据 [J].中国农村经济,2012(5):32-40.
- [4] 高华,鲁玉妙,赵政阳,等.黄土高原苹果生产中存在的主要问题及解决对策 [J].陕西农业科学,2004(6):41-42.
- [5] 李明霞,杜社妮,白岗栓,等.渭北黄土高原苹果生产中的问题及解决方案 [J].水土保持研究,2010,17(4):252-257.
- [6] 徐伟悦,田光兆,姬长英,等.自然场景下苹果图像 FSLIC 超像素分割方法 [J].农业机械学报,2016,47(9):1-10,28.
- [7] 张玲,余攀,刘艺.具强噪声鲁棒性的聚类图像分割算法 [J].西南师范大学学报(自然科学版),2016,41(2):99-106.
- [8] 王晓慧,周立丽,张红娜.自然环境中的红色苹果图像分割研究 [J].内蒙古民族大学学报(自然科学版),2016,31(3):199-202.
- [9] 苏媛,杨磊,宋欣,等.智能移动苹果采摘机器人的设计及试验 [J].农机化研究,2016(1):159-162.
- [10] 李宏利,刘全中.图像中成熟苹果果实定位方法研究 [J].农机化研究,2016(2):54-57,105.
- [11] 姬伟,吕兴琴,赵德安,等.苹果采摘机器人夜间图像边缘保持的 Retinex 增强算法 [J].农业工程学报,2016,32(6):189-196.
- [12] LIU X Y, ZHAO D, JIA W K, et al. A Method of Segmenting Apples at Night Based on Color and Position Information [J]. Computers and Electronics in Agriculture, 2016, 122: 118-123.
- [13] 黄兆良,朱启兵.基于 RGB 颜色模型的红富士苹果表皮红色区域检测 [J].激光与光电子学进展,2016,53(4):58-64.
- [14] 胡婵莉,赵德安,赵宇艳,等.基于极值的重叠苹果识别方法研究 [J].农机化研究,2016(3):42-46.
- [15] 宋怀波,张传栋,潘景朋,等.基于凸壳的重叠苹果目标分割与重建算法 [J].农业工程学报,2013,29(3):163-168.
- [16] 李宏利,何东健.图像中被遮挡苹果的还原及定位技术研究 [J].农机化研究,2013(9):20-23.
- [17] 谢忠红,姬长英,郭小清,等.基于凹点搜索的重叠果实定位检测算法研究 [J].农业机械学报,2011,42(12):191-196.

- [18] 张春龙, 张 楫, 张俊雄, 等. 近色背景中树上绿色苹果识别方法 [J]. 农业机械学报, 2014, 45(10): 277—281.
- [19] LV J D, ZHAO D A, JI W, et al. Recognition of Apple Fruit in Natural Environment [J]. Optik, 2016, 127(3): 1354—1362.
- [20] 司永胜, 刘 刚, 高 瑞. 基于 K-均值聚类的绿色苹果识别技术 [J]. 农业机械学报, 2009, 40(S1): 100—104.
- [21] 张传栋, 徐汉飞, 陈弘毅, 等. 基于超红图像与轮廓曲率的苹果目标识别与定位方法研究 [J]. 软件, 2015, 36(8): 30—35.
- [22] JI W, MENG X L, Tao Y, et al. Fast Segmentation of Colour Apple Image Under All-Weather Natural Conditions for Vision Recognition of Picking Robots [J]. International Journal of Advanced Robotic Systems, 2016, 13(1): 1—9.
- [23] 张润浩, 李 军, 任 静, 等. 基于高斯自适应拟合的苹果目标分割方法研究 [J]. 农机化研究, 2015(6): 13—17.
- [24] OTSU N. A Threshold Selection Method from Gray-Level Histograms [J]. IEEE Transactions on Systems Man and Cybernetics, 1979, 9(1): 62—66.
- [25] 章毓晋. 图像工程(中册) [M]. 2 版. 北京: 清华大学出版社, 2005.
- [26] MEYER G E, NETO J C. Verification of Color Vegetation Indices for Automated Crop Imaging Applications [J]. Computers and Electronics in Agriculture, 2008, 63(2): 282—293.

A Study on the Method of Counting Number of Ripe Apple Fruits Based on the Sample Obtained from Chinese Loess Plateau

ZHANG Wan-hong, ZHU Yuan-jun

Institute of Soil and Water Conservation, Northwest A & F University, Yangling Shaanxi 712100, China

Abstract: Firstly, images of apple fruit were segmented based on the suitable image segmentation method which was generated by comparison of the adaptive thresholding segmentation of diverse color difference for RGB (red, green, blue) color model with the clustering analyzing H (hue) and S (saturation) of HIS (hue, intensity and saturation) color model. Then the number of apple fruits was determined by the quotient of total area of all apple fruits divided by average area of single apple fruit. The results showed that apple fruits could be accurately identified from images when using adaptive thresholding segmentation algorithm for $1.1 \times R-G$ images and this counting method gave an accuracy of 82.18 percent. It is concluded that the accuracy of the method proposed for counting number of apple fruits in this paper is high.

Key words: apple image; color difference calculation; adaptive thresholding segmentation; counting

责任编辑 潘春燕

